

REPUBLIQUE FRANCAISE

Département de l'Aude - Structure Accueil Enfance -SAE

M22

COMPTE ADMINISTRATIF

2021

3. Tableau récapitulatif de l'exécution budgétaire

Totaux	Dépenses - Charges			Recettes - Produits		
	Budget exécutoire N	Réel N	Ecart	Budget exécutoire N	Réel N	Ecart
SECTION D'INVESTISSEMENT POUR L'ETABLISSEMENT						
Total		86 314,14			874 653,27	
SECTION D'EXPLOITATION - BUDGET PRINCIPAL						
Total	6 139 929,00	5 729 895,30	410 033,70	6 240 964,34	6 245 572,90	-4 608,56
BUDGETS ANNEXES						
Total						
Reprise de résultat	101 035,34	0,00	101 035,34	0,00	0,00	0,00
Total Général	6 240 964,34	5 816 209,44	511 069,04	6 240 964,34	7 120 226,17	-4 608,56

4.2.1 Section d'investissement : tableau des emplois

	Budget initial	DM ou virement de crédits	Total	Etablissements publics		Net (public)	Ecart		
				Mandats émis	Mandats en annulation		Montant	En %	
	(1)	(2)	(3)=(1)+(2)	(4)	(5)	(6)=(4)-(5)	(7)=(6)-(3)	(8)=(7)/(3)	
SUBVENTIONS D'INVESTISSEMENT									
1392	Subventions d'investissement inscrites au compte de résultat - Collectivités et établissements publics	8 644,00	0,00	8 644,00	8 644,00	0,00	8 644,00	0,00	0,00
13	TOTAL	8 644,00	0,00	8 644,00	8 644,00	0,00	8 644,00	0,00	0,00
Acquisition d'éléments de l'actif immobilisé									
2031	Frais d'études, de recherche et de développement et d'insertion - Frais d'études	150 000,00	0,00	150 000,00	17 520,00	0,00	17 520,00	-132 480,00	-88,32
20	TOTAL	150 000,00	0,00	150 000,00	17 520,00	0,00	17 520,00	-132 480,00	-88,32
2182	Autres immobilisations corporelles - Matériel de transport	60 000,00	-20 000,00	40 000,00	22 200,00	0,00	22 200,00	-17 800,00	-44,50
2184	Autres immobilisations corporelles - Mobilier	45 000,00	20 000,00	65 000,00	27 047,88	1 038,00	26 009,88	-38 990,12	-59,98
21	TOTAL	105 000,00	0,00	105 000,00	49 247,88	1 038,00	48 209,88	-56 790,12	-54,09
2313	Immobilisations corporelles en cours - Constructions sur sol propre	800 000,00	-600 000,00	200 000,00	0,00	0,00	0,00	-200 000,00	-100,00
2318	Immobilisations corporelles en cours - Autres immobilisations corporelles	50 000,00	0,00	50 000,00	11 940,26	0,00	11 940,26	-38 059,74	-76,12
23	TOTAL	850 000,00	-600 000,00	250 000,00	11 940,26	0,00	11 940,26	-238 059,74	-95,22
	Résultats d'investissement reporté (déficit)	742 041,65	0,00	742 041,65	742 041,65	0,00	742 041,65	0,00	0,00
	TOTAL GENERAL	1 855 685,65	-600 000,00	1 255 685,65	829 393,79	1 038,00	828 355,79	-427 329,86	-34,03

4.2.2 Section d'investissement : tableau des ressources

	Budget initial	DM ou virement de crédits	Total	Etablissements publics		Net (public)	Ecart		
				Titres émis	Titres en réduction		Montant	En %	
	(1)	(2)	(3)=(1)+(2)	(4)	(5)	(6)=(4)-(5)	(7)=(6)-(3)	(8)=(7)/(3)	
AMORTISSEMENT DES IMMOBILISATIONS									
28131	Amortissements des immobilisations corporelles - Bâtiments	37 000,00	33 377,19	70 377,19	70 377,00	0,00	70 377,00	-0,19	-0,00
28182	Amortissements des immobilisations corporelles - Matériel de transport	27 000,00	-788,00	26 212,00	26 212,00	0,00	26 212,00	0,00	0,00
28183	Amortissements des immobilisations corporelles - Matériel de bureau et matériel informatique	840,00	0,00	840,00	840,00	0,00	840,00	0,00	0,00
28184	Amortissements des immobilisations corporelles - Mobilier	30 000,00	-1 527,19	28 472,81	28 472,81	0,00	28 472,81	0,00	0,00
28	TOTAL	94 840,00	31 062,00	125 902,00	125 901,81	0,00	125 901,81	-0,19	-0,00
Augmentation des capitaux propres									
10222	Dotations et fonds divers - FCTVA	9 544,00	-2 834,19	6 709,81	6 709,81	0,00	6 709,81	0,00	0,00
10	TOTAL	9 544,00	-2 834,19	6 709,81	6 709,81	0,00	6 709,81	0,00	0,00
1312	Subventions d'équipement transférables - Collectivités et établissements publics	1 751 301,65	-628 227,81	1 123 073,84	742 041,65	0,00	742 041,65	-381 032,19	-33,93
13	TOTAL	1 751 301,65	-628 227,81	1 123 073,84	742 041,65	0,00	742 041,65	-381 032,19	-33,93
	Résultats d'investissement reporté (excédent)	0,00	0,00	0,00	0,00	0,00	0,00	0,00	
	TOTAL GENERAL	1 855 685,65	-600 000,00	1 255 685,65	874 653,27	0,00	874 653,27	-381 032,38	-30,34

5.1.1 Charges de la section d'exploitation

Réel accepté n-1	Budget exécutoire n	Virement de crédits et DM	Total	Dépenses réalisés n	Ecart		Retenu par l'autorité de tarification
					Montant	En %	
(1)	(2)	(3)	(4)=(2)+(3)	(5)	(6)=(5)-(4)	(7)=(5)/(2)	

GRUPE I DEPENSES - Dépenses afférentes à l'exploitation

Dépenses afférentes à l'exploitation courante

60611	Achats non stockés de matières et fournitures - Eau et assainissement	23 519,93	10 000,00	7 500,00	17 500,00	16 085,65	-1 414,35	160,86	
60612	Achats non stockés de matières et fournitures - Énergie, électricité	43 462,00	44 400,00	-500,00	43 900,00	38 864,90	-5 035,10	87,53	
60621	Achats non stockés de matières et fournitures - Combustibles et carburants	54 196,55	76 000,00	-7 000,00	69 000,00	53 586,66	-15 413,34	70,51	
60622	Achats non stockés de matières et fournitures - Produits d'entretien	9 526,13	12 500,00	0,00	12 500,00	4 896,27	-7 603,73	39,17	
60624	Achats non stockés de matières et fournitures - Fournitures administratives	1 646,00	2 500,00	-300,00	2 200,00	2 166,60	-33,40	86,66	
60625	Achats non stockés de matières et fournitures - Fournitures scolaires, éducatives et de loisirs	28 435,88	29 000,00	7 766,78	36 766,78	32 450,84	-4 315,94	111,90	
60628	Achats non stockés de matières et fournitures - Autres fournitures non stockées	47 535,03	53 500,00	-5 417,68	48 082,32	31 193,79	-16 888,53	58,31	
6063	Achats non stockés de matières et fournitures - Alimentation	54 191,05	68 000,00	-14 377,07	53 622,93	42 709,58	-10 913,35	62,81	
6066	Achats non stockés de matières et fournitures - Fournitures médicales	17 191,90	20 000,00	300,00	20 300,00	16 030,77	-4 269,23	80,15	
6068	Achats non stockés de matières et fournitures - Autres achats non stockés de matières et fournitures	8 934,61	10 000,00	2 100,00	12 100,00	11 557,78	-542,22	115,58	
6241	Transports de biens, d'usagers et transports collectifs du personnel - Transports de biens	0,00	0,00	4 000,00	4 000,00	3 840,00	-160,00		
62428	Transports de biens, d'usagers et transports collectifs du personnel - Transports d'usagers - Transports d'usagers - Autres transports d'usagers	51 297,00	76 800,00	-1 582,32	75 217,68	51 741,26	-23 476,42	67,37	
6251	Déplacements, missions et réceptions - Voyages et déplacements	52,11	2 300,00	-1 800,00	500,00	247,50	-252,50	10,76	
6256	Déplacements, missions et réceptions - Missions	26 607,88	30 000,00	0,00	30 000,00	13 655,30	-16 344,70	45,52	
6262	Frais postaux et frais de télécommunications - Frais de télécommunication	6 971,75	8 800,00	0,00	8 800,00	6 047,97	-2 752,03	68,73	
6281	Divers - Prestations de blanchissage à l'extérieur	5 955,23	11 000,00	0,00	11 000,00	2 535,48	-8 464,52	23,05	
6282	Divers - Prestations d'alimentation à l'extérieur	222 700,44	240 900,00	47 615,39	288 515,39	239 347,21	-49 168,18	99,36	
6283	Divers - Prestation de nettoyage à l'extérieur	114 426,11	190 000,00	-3 000,00	187 000,00	110 845,83	-76 154,17	58,34	
6287	Divers - Remboursement de frais	964,90	1 500,00	0,00	1 500,00	410,46	-1 089,54	27,36	
6288	Divers - Autres	926,00	5 000,00	4 000,00	9 000,00	2 817,90	-6 182,10	56,36	

5.1.1 Charges de la section d'exploitation

Réel accepté n-1	Budget exécutoire n	Virement de crédits et DM	Total	Dépenses réalisés n	Ecart		Retenu par l'autorité de tarification
					Montant	En %	
(1)	(2)	(3)	(4)=(2)+(3)	(5)	(6)=(5)-(4)	(7)=(5)/(2)	

GRUPE I DEPENSES - Dépenses afférentes à l'exploitation

TOTAL GROUPE I DEPENSES - Dépenses afférentes à l'exploitation	718 540,50	892 200,00	39 305,10	931 505,10	681 031,75	-250 473,35	76,33	
---	------------	------------	-----------	------------	------------	-------------	-------	--

5.1.1 Charges de la section d'exploitation

Réel accepté n-1	Budget exécutoire n	Virement de crédits et DM	Total	Dépenses réalisés n	Ecart		Retenu par l'autorité de tarification
					Montant	En %	
(1)	(2)	(3)	(4)=(2)+(3)	(5)	(6)=(5)-(4)	(7)=(5)/(2)	

GRUPE II DEPENSES - Dépenses afférentes au personnel

Dépenses afférentes au personnel

62238	Rémunérations d'intermédiaires et honoraires - Intervenants médicaux - Autres	6 927,71	21 000,00	0,00	21 000,00	3 567,72	-17 432,28	16,99
6226	Rémunérations d'intermédiaires et honoraires - Honoraires	2 448,00	4 672,00	0,00	4 672,00	4 068,00	-604,00	87,07
6331	Impôts, taxes et versements assimilés sur rémunérations (autres organismes) - Versement de transport	22 389,19	23 200,00	2 200,00	25 400,00	25 301,94	-98,06	109,06
6338	Impôts, taxes et versements assimilés sur rémunérations (autres organismes) - Autres impôts, taxes et versements assimilés sur rémunérations	19 724,33	27 500,00	-2 700,00	24 800,00	24 475,89	-324,11	89,00
64111	Rémunérations du personnel non médical - Personnel titulaire et stagiaire - Rémunération principale	1 854 734,20	1 920 000,00	-57 300,00	1 862 700,00	1 862 620,10	-79,90	97,01
64112	Rémunérations du personnel non médical - Personnel titulaire et stagiaire - NBI, supplément familial de traitement et indemnité de résidence	70 440,77	94 000,00	-28 365,00	65 635,00	65 123,80	-511,20	69,28
641181	Rémunérations du personnel non médical - Personnel titulaire et stagiaire - Autres indemnités - Gratifications des stagiaires	6 173,20	4 500,00	-2 900,00	1 600,00	1 515,24	-84,76	33,67
641188	Rémunérations du personnel non médical - Personnel titulaire et stagiaire - Autres indemnités - Autres	689 426,07	650 000,00	-22 500,00	627 500,00	627 415,11	-84,89	96,53
64131	Rémunérations du personnel non médical - Personnel non titulaire sur emplois permanents - Rémunération principale	182 427,62	160 000,00	110 150,00	270 150,00	269 975,11	-174,89	168,73
64138	Rémunérations du personnel non médical - Personnel non titulaire sur emplois permanents - Autres indemnités	62 615,45	70 000,00	12 500,00	82 500,00	82 191,20	-308,80	117,42
64151	Rémunérations du personnel non médical - Personnel non médical de remplacement - Rémunération principale	227 229,06	180 000,00	91 050,00	271 050,00	270 262,35	-787,65	150,15
64158	Rémunérations du personnel non médical - Personnel non médical de remplacement - Autres indemnités	75 965,82	90 000,00	-13 400,00	76 600,00	76 411,12	-188,88	84,90
6417	Rémunérations du personnel non médical - Apprentis	55 058,34	75 000,00	-49 450,00	25 550,00	25 147,32	-402,68	33,53
6421	Rémunération du personnel médical - Praticiens	27 950,00	26 000,00	5 200,00	31 200,00	31 200,00	0,00	120,00
64511	Charges de sécurité sociale et de prévoyance - Personnel non médical - Cotisations à l'U.R.S.S.A.F	431 139,35	420 000,00	59 500,00	479 500,00	479 028,06	-471,94	114,05
64513	Charges de sécurité sociale et de prévoyance - Personnel non médical - Cotisations aux caisses de retraite	74 861,56	90 000,00	-30 900,00	59 100,00	58 957,28	-142,72	65,51

5.1.1 Charges de la section d'exploitation

Réel accepté n-1	Budget exécutoire n	Virement de crédits et DM	Total	Dépenses réalisés n	Ecart		Retenu par l'autorité de tarification
					Montant	En %	
(1)	(2)	(3)	(4)=(2)+(3)	(5)	(6)=(5)-(4)	(7)=(5)/(2)	

GRUPE II DEPENSES - Dépenses afférentes au personnel

Dépenses afférentes au personnel

64514	Charges de sécurité sociale et de prévoyance - Personnel non médical - Cotisations à l'A.S.S.E.D.I.C.	18 579,25	25 000,00	1 850,00	26 850,00	26 819,00	-31,00	107,28	
64515	Charges de sécurité sociale et de prévoyance - Personnel non médical - Cotisations à la C.N.R.A.C.L.	581 374,36	580 000,00	-6 500,00	573 500,00	572 912,52	-587,48	98,78	
64518	Charges de sécurité sociale et de prévoyance - Personnel non médical - Cotisations aux autres organismes sociaux	55 332,07	50 000,00	12 050,00	62 050,00	62 011,32	-38,68	124,02	
64521	Charges de sécurité sociale et de prévoyance - Personnel médical - Cotisations à l'U.R.S.S.A.F.	8 221,65	7 500,00	1 450,00	8 950,00	8 939,01	-10,99	119,19	
64523	Charges de sécurité sociale et de prévoyance - Personnel médical - Cotisations aux caisses de retraite	1 400,31	2 250,00	-400,00	1 850,00	1 562,29	-287,71	69,44	
64524	Charges de sécurité sociale et de prévoyance - Personnel médical - Cotisations à l'A.S.S.E.D.I.C.	1 132,19	1 100,00	165,00	1 265,00	1 263,84	-1,16	114,89	
64525	Charges de sécurité sociale et de prévoyance - Personnel médical - Cotisations à la C.N.R.A.C.L.	0,00	1 000,00	0,00	1 000,00	0,00	-1 000,00	0,00	
64528	Charges de sécurité sociale et de prévoyance - Personnel médical - Cotisations aux autres organismes sociaux	0,00	200,00	0,00	200,00	0,00	-200,00	0,00	
6471	Autres charges sociales - Prestations versées pour le compte du F.N.A.L.	12 120,60	13 000,00	0,00	13 000,00	12 747,65	-252,35	98,06	
6472	Autres charges sociales - Fonds de solidarité	7 270,78	9 500,00	-1 700,00	7 800,00	7 647,95	-152,05	80,50	
6475	Autres charges sociales - Médecine du travail	860,00	2 000,00	0,00	2 000,00	726,40	-1 273,60	36,32	
64788	Autres charges sociales - Autres	3 755,09	4 400,00	0,00	4 400,00	3 021,58	-1 378,42	68,67	
6488	Autres charges de personnel - Autres charges diverses de personnel	8,00	200,00	0,00	200,00	0,00	-200,00	0,00	

TOTAL GROUPE II DEPENSES - Dépenses afférentes au personnel	4 499 564,97	4 552 022,00	80 000,00	4 632 022,00	4 604 911,80	-27 110,20	101,16		
--	--------------	--------------	-----------	--------------	--------------	------------	--------	--	--

5.1.1 Charges de la section d'exploitation

Réel accepté n-1	Budget exécutoire n	Virement de crédits et DM	Total	Dépenses réalisés n	Ecart		Retenu par l'autorité de tarification
					Montant	En %	
(1)	(2)	(3)	(4)=(2)+(3)	(5)	(6)=(5)-(4)	(7)=(5)/(2)	

GROUPE III DEPENSES - Dépenses afférentes à la structure

CHARGES EXCEPTIONNELLES

675	Valeurs comptables des éléments d'actif cédés	3 087,43	0,00	0,00	0,00	0,00	0,00	
-----	---	----------	------	------	------	------	------	--

Dépenses afférentes à la structure

6132	Locations - Locations immobilières	247 105,25	282 500,00	-73 405,10	209 094,90	160 856,89	-48 238,01	56,94
61351	Locations mobilières - Informatique	2 060,39	3 000,00	0,00	3 000,00	2 840,40	-159,60	94,68
61353	Locations mobilières - Matériel de transport	1 826,56	4 000,00	0,00	4 000,00	0,00	-4 000,00	0,00
614	Charges locatives et de copropriété	1 631,72	7 500,00	0,00	7 500,00	6 535,92	-964,08	87,15
61521	Bâtiments publics	44 774,45	40 000,00	40 000,00	80 000,00	67 319,47	-12 680,53	168,30
61528	Entretien et réparations sur biens immobiliers - Autres	17 027,65	20 000,00	0,00	20 000,00	8 127,82	-11 872,18	40,64
61558	Entretien et réparations - Autres matériels et outillages	15 754,97	22 000,00	0,00	22 000,00	19 784,91	-2 215,09	89,93
61568	Entretien et réparations - Autres	5 147,60	7 500,00	0,00	7 500,00	4 685,64	-2 814,36	62,48
6161	Primes d'assurances - Multirisques	6 627,18	7 000,00	0,00	7 000,00	6 857,34	-142,66	97,96
6182	Divers - Documentation générale et technique	1 900,28	1 500,00	0,00	1 500,00	1 414,93	-85,07	94,33
6184	Divers - Concours divers (cotisations...)	15 407,63	28 400,00	-1 900,00	26 500,00	20 031,77	-6 468,23	70,53
6188	Divers - Autres frais divers	34 337,43	41 300,00	0,00	41 300,00	18 222,88	-23 077,12	44,12
63513	Autres impôts, taxes et versements assimilés (administration des impôts) - Autres impôts locaux	2 137,44	2 500,00	0,00	2 500,00	1 036,06	-1 463,94	41,44
6354	Autres impôts, taxes et versements assimilés (administration des impôts) - Droits d'enregistrement et de timbre	277,52	500,00	0,00	500,00	0,00	-500,00	0,00
6588	Charges diverses de gestion courante - Autres	2,30	8 005,00	-4 000,00	4 005,00	255,56	-3 749,44	3,19
6711	Charges exceptionnelles sur opérations de gestion - Intérêts moratoires et pénalités sur marchés	206,59	3 100,00	0,00	3 100,00	80,35	-3 019,65	2,59
6718	Charges exceptionnelles sur opérations de gestion - Autres charges exceptionnelles sur opérations de gestion	476,47	0,00	0,00	0,00	0,00	0,00	
673	Titres annulés (sur exercices antérieurs)	120 877,60	10 600,00	0,00	10 600,00	0,00	-10 600,00	0,00
678	Autres charges exceptionnelles	0,00	400,00	0,00	400,00	0,00	-400,00	0,00
68112	Dotations aux amortissements, aux dépréciations et aux provisions : charges d'exploitation - Immobilisations corporelles	83 920,52	94 840,00	31 062,00	125 902,00	125 901,81	-0,19	132,75

TOTAL GROUPE III DEPENSES - Dépenses afférentes à la structure	604 586,98	584 645,00	-8 243,10	576 401,90	443 951,75	-132 450,15	75,94	
---	------------	------------	-----------	------------	------------	-------------	-------	--

5.1.1 Charges de la section d'exploitation

Réel accepté n-1	Budget exécutoire n	Virement de crédits et DM	Total	Dépenses réalisés n	Ecart		Retenu par l'autorité de tarification
					Montant	En %	
(1)	(2)	(3)	(4)=(2)+(3)	(5)	(6)=(5)-(4)	(7)=(5)/(2)	

GRUPE III DEPENSES - Dépenses afférentes à la structure

TOTAL GENERAL	5 822 692,45	6 028 867,00	111 062,00	6 139 929,00	5 729 895,30	-410 033,70	95,04	
----------------------	--------------	--------------	------------	--------------	--------------	-------------	-------	--

5.1.2 Produits de la section d'exploitation

Réel accepté n-1	Budget exécutoire n	Virement de crédits et DM	Total (2)+(3)	Recettesréalis n	Ecart		Retenu par l'autorité de tarification
					Montant	En %	
(1)	(2)	(3)	(4)=(2)+(3)	(5)	(6)=(5)-(4)	(7)=(5)/(2)	

GROUPE I RECETTES - Produits de la tarification

Produits de la tarification

7328	Produits à la charge de l'état - Autres modes de tarification	225 650,00	200 000,00	48 830,00	248 830,00	248 830,00	0,00	124,42	
73331	Produits à la charge du département (hors EHPAD) - secteur protection de l'enfance - Dotation globale	5 023 214,97	5 879 107,34	65 490,49	5 944 597,83	5 944 597,83	0,00	101,11	
73332	Produits à la charge du département (hors EHPAD) - secteur protection de l'enfance - Prix de journée	272,69	0,00	0,00	0,00	143,80	143,80		
7348	Produits à la charge de l'utilisateur (hors EHPAD) - Autres secteurs	600,00	900,00	0,00	900,00	0,00	-900,00	0,00	
7381	Produits à la charge d'autres financeurs - Produits à la charge de la CAF	200,08	0,00	0,00	0,00	0,00	0,00		
TOTAL GROUPE I RECETTES - Produits de la tarification		5 249 937,74	6 080 007,34	114 320,49	6 194 327,83	6 193 571,63	-756,20	101,87	

5.1.2 Produits de la section d'exploitation

Réel accepté n-1	Budget exécutoire n	Virement de crédits et DM	Total (2)+(3)	Recettesréalis n	Ecart		Retenu par l'autorité de tarification
					Montant	En %	
(1)	(2)	(3)	(4)=(2)+(3)	(5)	(6)=(5)-(4)	(7)=(5)/(2)	

GRUPE II RECETTES - Autres produits relatifs à l'exploitation

Autres produits relatifs à l'exploitation

744	FCTVA	4 730,21	8 150,00	-3 258,49	4 891,51	4 891,51	0,00	60,02	
7542	Remboursements de frais - Remboursement par la sécurité sociale de frais médicaux et paramédicaux	2 164,57	500,00	0,00	500,00	181,50	-318,50	36,30	
7548	Remboursements de frais - Autres remboursements de frais	30 208,13	32 500,00	0,00	32 500,00	34 312,39	1 812,39	105,58	
7588	Produits divers de gestion courante - Autres produits divers de gestion courante	0,90	1,00	0,00	1,00	47,77	46,77	4 777,00	
TOTAL GROUPE II RECETTES - Autres produits relatifs à l'exploitation		37 103,81	41 151,00	-3 258,49	37 892,51	39 433,17	1 540,66	95,83	

5.1.2 Produits de la section d'exploitation

Réel accepté n-1	Budget exécutoire n	Virement de crédits et DM	Total (2)+(3)	Recettesréali s n	Ecart		Retenu par l'autorité de tarification
					Montant	En %	
(1)	(2)	(3)	(4)=(2)+(3)	(5)	(6)=(5)-(4)	(7)=(5)/(2)	

GRUPE III RECETTES - Produits financiers et produits non encaissables

Produits financiers et produits non encaissables

775	Produits des cessions d'éléments d'actif	4 525,00	0,00	0,00	0,00	0,00		
777	Quote-part des subventions d'investissement virées au résultat de l'exercice	8 644,00	8 644,00	0,00	8 644,00	8 644,00	0,00	100,00
778	Autres produits exceptionnels	87,53	100,00	0,00	100,00	1 667,39	1 567,39	1 667,39

PRODUITS EXCEPTIONNELS

7718	Produits exceptionnels sur opérations de gestion - Autres	92,51	0,00	0,00	0,00	721,50	721,50	
773	Mandats annulés (sur exercices antérieurs) ou atteints par la déchéance quadriennale	1 291,00	0,00	0,00	0,00	1 535,21	1 535,21	


TOTAL GROUPE III RECETTES - Produits financiers et produits non encaissables		14 640,04	8 744,00	0,00	8 744,00	12 568,10	3 824,10	143,73
TOTAL GENERAL		5 301 681,59	6 129 902,34	111 062,00	6 240 964,34	6 245 572,90	4 608,56	101,89

BUDGET ANNEXE DE LA STRUCTURE ACCUEIL ENFANCE
SECTION D'INVESTISSEMENT - REEL hors excédent
ETAT DES DEPENSES ENGAGEES NON MANDATEES AU 31 DECEMBRE 2021

Chapitre	Nature	Budget 2021	Montant restant engagé au 31/12/2021	Montant Mandaté	RAR 2021
001	001	742 041,65	0,00	742 041,65	0,00
T2 E		505 000,00	25 519,14	77 670,14	25 519,14
	2031	150 000,00	0,00	17 520,00	0,00
	2131	0,00	0,00	0,00	0,00
	2182	40 000,00	0,00	22 200,00	0,00
	2183	0,00	0,00	0,00	0,00
	2184	65 000,00	25 519,14	26 009,88	25 519,14
	2313	200 000,00	0,00	0,00	0,00
	2318	50 000,00	0,00	11 940,26	0,00
T3 E		0,00	0,00	0,00	0,00
	275	0,00	0,00	0,00	0,00
Total général		1 247 041,65	25 519,14	77 670,14	25 519,14

Le présent état indique les restes à réaliser de la section d'investissement concernant le budget annexe de la structure accueil enfance pour l'exercice 2021 qui est arrêté à la somme de vingt cinq mille cinq cent dix neuf euros et quatorze centimes en dépenses.

Fait à Carcassonne, le 31 décembre 2021.
 Le Payeur départemental,







L'ordonnateur

La Présidente du Conseil départemental
Hélène Sandragré






Session du Conseil départemental du 14 avril 2022

Liste d'émargement

Conseillers Départementaux	Canton	Signature
ALDEBERT Didier	Basses Plaines de l'Aude	absent
BARDOU Magali	Carcassonne 1	
BARO Hervé	Les Corbières	
BOURREL Marie-Christine	De la Piège au Razès	
BRUNEL Eliane	Bassin Chaurien	
CATHALA Caroline	La Montagne d'Alaric	absente, donne pouvoir à Mme Muriel CHERRIER
CHALAVOUX Joëlle	La Haute Vallée de l'Aude	
CHANAUD Anthony	La Haute Vallée de l'Aude	
CHERRIER Muriel	La Vallée de l'Orbiel	

CONQUET Maria	Carcassonne 3	
DANILLON Chloé	De la Malepère à la Montagne Noire	
DEDIES Daniel	Carcassonne 3	
DUMONTET Valérie	Le Lézignanais	
DURA Danielle	Le Sud Minervois	
DURAND Jean-Luc	Narbonne 2	
DURAND Pierre	La Région Limouxine	
FORTUNÉ Kattalin	Les Corbières	
FRANCOIS Patrick	Narbonne 3	
GASPARINI Sébastien	Le Lézignanais	
GINIES Alain	Le Haut Minervois	

GRIFFE Paul	De la Malepère à la Montagne Noire	
LAPALU Christian	Le Sud Minervois	
LARRUY Marie-Ange	La Région Limouxine	
LECINA Thierry	Carcassonne 2	
MARTIN Henri	Les Corbières Méditerranée	
MAUGARD Patrick	Bassin Chaurien	
MORLON Francis	Narbonne 1	
MOURAD François	Carcassonne 1	
NAVARRO-ESTALLE Françoise	Le Haut Minervois	
RAPPENEAU Philippe	La Montagne d'Alaric	absent
RAYNAUD Christian	La Vallée de l'Orbiel	

RIVEL Tamara	Carcassonne 2	
ROGER-MATEILLE Séverine	Basses Plaines de l'Aude	
SANDRAGNÉ Hélène	Narbonne 3	
SIRVENT Sandrine	Narbonne 2	absente
THÉRON-CHET Marie-Christine	Les Corbières Méditerranée	
VERGNES Magali	Narbonne 1	
VIOLA André	De la Piège au Razès	